

Información para NOM, o Norma Oficial Mexicana (solo para México)

La información que se proporciona a continuación aparecerá en el dispositivo que se describe en este documento, en conformidad con los requisitos de la Norma Oficial Mexicana (NOM):

Importador:

Dell México S.A. de C.V.

Paseo de la Reforma 2620 - Piso 11*

Col. Lomas Altas

11950 México, D.F.

Número de modelo reglamentario: P18F

Voltaje de entrada: 100 a 240 VCA

Corriente de entrada (máxima): 1,50 A/1,60 A/1,70 A

Frecuencia de entrada: De 50 a 60 Hz

Para obtener información detallada, lea la información sobre seguridad que se envió con el equipo. Para obtener información adicional sobre prácticas óptimas de seguridad, visite dell.com/regulatory_compliance.

Information in this document is subject to change without notice.

© 2011–2012 Dell Inc. All rights reserved.

Dell™, the DELL logo, and Inspiron™ are trademarks of Dell Inc. Windows® is either a trademark or registered trademark of Microsoft Corporation in the United States and/or other countries.

Regulatory model: P18F | Type: P18F001; P18F002; P18F003; P18F004

Computer model: Inspiron M5040/15-N5040/15-N5050/3520

Informace v tomto dokumentu se mohou bez předchozího upozornění změnit.

© 2011–2012 Dell Inc. Všechna práva vyhrazena.

Dell™, logo DELL a Inspiron™ jsou obchodní známky společnosti Dell Inc. Windows® je buď obchodní známka nebo registrovaná obchodní známka společnosti Microsoft Corporation ve Spojených státech amerických nebo dalších zemích.

Číslo modelu: P18F | Typ: P18F001; P18F002; P18F003; P18F004

Model počítače: Inspiron M5040/15-N5040/15-N5050/3520

A dokumentumban szereplő információk értesítés nélkül változhatnak.

© 2011-2012 Dell Inc. Minden jog fenntartva.

A Dell™, a DELL logo és az Inspiron™ a Dell Inc. védjegye; a Windows® a Microsoft Corporation védjegye vagy bejegyzett védjegye az Amerikai Egyesült Államokban és/vagy más országokban.

Engedélyezett modell: P18F | Típus: P18F001; P18F002; P18F003; P18F004

Számítógépmoделl: Inspiron M5040/15-N5040/15-N5050/3520

Informacje zawarte w tym dokumencie mogą zostać zmienione bez uprzedzenia.

© 2011-2012 Dell Inc. Wszelkie prawa zastrzeżone.

Dell™, logo DELL oraz Inspiron™ są znakami towarowymi firmy Dell Inc. Windows® jest znakiem towarowym lub zastrzeżonym znakiem towarowym firmy Microsoft Corporation w Stanach Zjednoczonych i/lub innych krajach.

Model: P18F | Typ: P18F001; P18F002; P18F003; P18F004

Model komputera: Inspiron M5040/15-N5040/15-N5050/3520

Informácie v tomto dokumente sa môžu zmeniť bez oznámenia.

© 2011 – 2012 Dell Inc. Všetky práva vyhradené.

Dell™, logo DELL a Inspiron™ sú obchodné známky spoločnosti Dell Inc. Windows® je buď obchodná známka alebo registrované obchodná známka spoločnosti Microsoft Corporation v USA a/alebo iných krajinách.

Regulačný model: P18F | Typ: P18F001; P18F002; P18F003; P18F004

Model počítača: Inspiron M5040/15-N5040/15-N5050/3520

More Information

To learn about the features and advanced options available on your computer, click **Start**→ **All Programs**→ **Dell Help Documentation** or go to support.dell.com/manuals.

To contact Dell for sales, technical support, or customer service issues, go to dell.com/ContactDell. Customers in the United States can call 800-WWW-DELL (800-999-3355).

Další informace

Chcete-li se dozvědět informace o dalších funkcích a pokročilých možnostech svého počítače, klepněte na tlačítko **Start**→ **Všechny programy**→ **Dell Help Documentation** nebo přejděte na web support.dell.com/manuals.

Chcete-li kontaktovat společnost Dell s dotazem týkajícím se prodeje, technické podpory nebo zákaznických služeb, přejděte na web dell.com/ContactDell. Pro zákazníky v USA je k dispozici telefonní číslo 800 WWW DELL (800 999 3355).

További információ

A számítógépén elérhető funkciókért és haladó beállításokért kattintson a **Start**→ **All Programs (Minden program)**→ **Dell Help Documentation (Dell súgó dokumentáció)** lehetőségre, vagy tekintse meg a support.dell.com/manuals oldalt.

Kapcsolatfelvétel a Dell vállalattal kereskedelmi, műszaki támogatási vagy ügyfélszolgálati ügyben: dell.com/ContactDell. Az Amerikai Egyesült Államokban lévő ügyfelek hívják a 800-WWW-DELL (800-999-3355) számot.

Więcej informacji

Aby dowiedzieć się o zaawansowanych funkcjach i opcjach komputera, kliknij kolejno opcje **Start**→ **Wszystkie programy**→ **Dell Help Documentation** lub odwiedź stronę WWW pod adresem support.dell.com/manuals.

Aby skontaktować z firmą Dell w sprawie sprzedaży, pomocy technicznej lub obsługi klienta, odwiedź stronę WWW pod adresem dell.com/ContactDell. Klienci w Stanach Zjednoczonych mogą dzwonić pod numer telefonu 800-WWW-DELL (800-999-3355).

Đalšie informácie

Ak sa chcete dozvedieť o funkciách a pokročilých možnostiach dostupných vo vašom počítači, kliknite na tlačidlo **Start**→ **Všetky programy**→ **Dell Help Documentation** alebo navštívte webovú lokalitu support.dell.com/manuals.

Ak chcete kontaktovať oddelenie predaja, technickej podpory alebo služieb zákazníkom spoločnosti Dell, navštívte webovú lokalitu dell.com/ContactDell. Zákazníci v USA môžu volať na číslo 800 WWW DELL (800 999 3355).

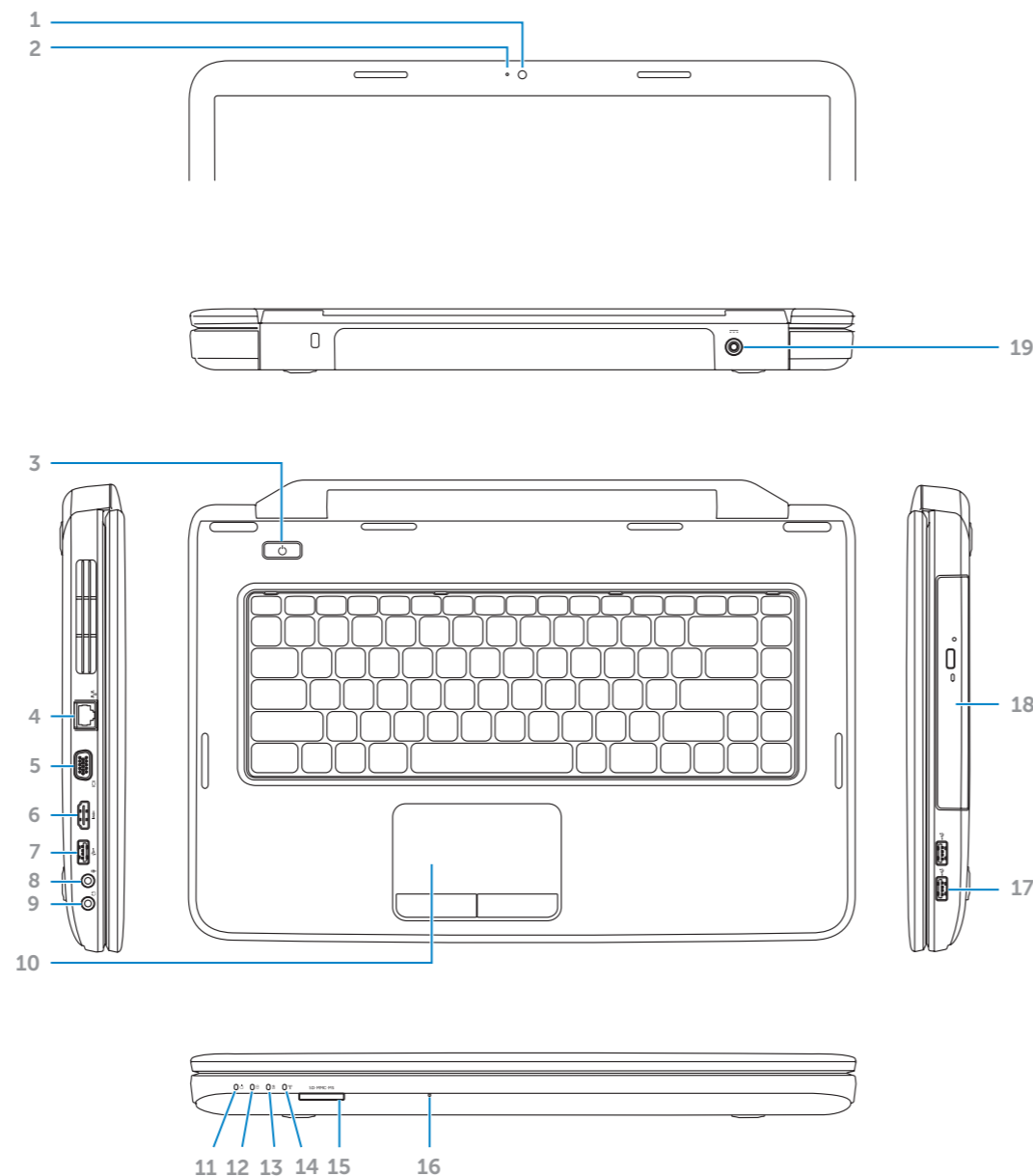


Printed in China.

2012 - 01

Computer Features

Vlastnosti počítače | Számítógép jellemzői | Funkcje komputera | Funkcie počítača



1. Camera
2. Camera-status light
3. Power button
4. Network port
5. VGA port
6. HDMI port
7. USB 2.0 port
8. Audio-in/Microphone port
9. Audio-out/Headphone port
10. Touchpad
11. Power-status light
12. Hard-drive activity light
13. Battery-status light
14. Wireless-status light
15. 3-in-1 media-card reader
16. Microphone
17. USB 2.0 ports (2)
18. Optical drive
19. Power-adaptor port

1. Kamera
2. Kontrolka stavu kamery
3. Tlačítko napájení
4. Síťový port
5. Port VGA
6. Port HDMI
7. Port USB 2.0
8. Zvukový vstup / port mikrofону
9. Zvukový výstup / port sluchátek
10. Dotyková podložka
11. Stavová kontrolka napájení
12. Kontrolka činnosti pevného disku
13. Stavová kontrolka baterie
14. Kontrolka stavu bezdrátové sítě
15. Čtečka paměťových karet 3 v 1
16. Mikrofon
17. Porty USB 2.0 (2)
18. Optická jednotka
19. Napájecí konektor

1. Kamera
2. Kamera állapotjelzője
3. Tápfeszültséggomb
4. Hálózati port
5. VGA-port
6. HDMI-port
7. USB-port (2.0)
8. Hangbemenet és mikrofoncsatlakozó
9. Hangkimenet és a fejhallgató csatlakozója
10. Érintőpad
11. Üzemjelző fény
12. Merevlemez-meghajtó üzemjelző
13. Akkumulátorállapot-jelző lámpa
14. Vezeték nélküli állapot jelzőlámpája
15. 3 az 1-ben kártyaolvasó nyílása
16. Mikrofon
17. USB 2.0 portok (2)
18. Optikai meghajtó
19. Hálózati adapter csatlakozója

1. Kamera
2. Lampka stanu kamery
3. Przycisk zasilania
4. Port sieciowy
5. Port VGA
6. Port HDMI
7. Port USB 2.0
8. Gniazdo wejściowe audio/mikrofonu
9. Gniazdo wyjściowe audio/słuchawek
10. Panel dotykowy
11. Lampka stanu zasilania
12. Lampka aktywności dysku twardego
13. Lampka stanu akumulatora
14. Lampka kontrolna stanu zasilania
15. Czytnik kart pamięci 3 w 1
16. Mikrofon
17. Porty USB 2.0 (2)
18. Napęd dysków optycznych
19. Gniazdo zasilacza

1. Kamera
2. Kontrolka stavu kamery
3. Hlavní vypínač
4. Síťový port
5. Port VGA
6. Port HDMI
7. Port USB 2.0
8. Konektor pre zvukový vstup / mikrofón
9. Konektor pre zvukový výstup / slúchadlá
10. Dotykový ovládač
11. Kontrolka stavu napájania
12. Kontrolka aktivity pevného disku
13. Kontrolka stavu batérie
14. Kontrolka stavu bezdrôtového pripojenia
15. Čítačka pamäťových kariet 3 v 1
16. Mikrofón
17. Porty USB 2.0 (2)
18. Optická jednotka
19. Port napájacieho adaptéra

inspiron

15

Quick Start Guide

Stručná referenční příručka | Gyors üzembe helyezési útmutató

Skrócona instrukcja uruchamiania | Příručka so stručným návodom



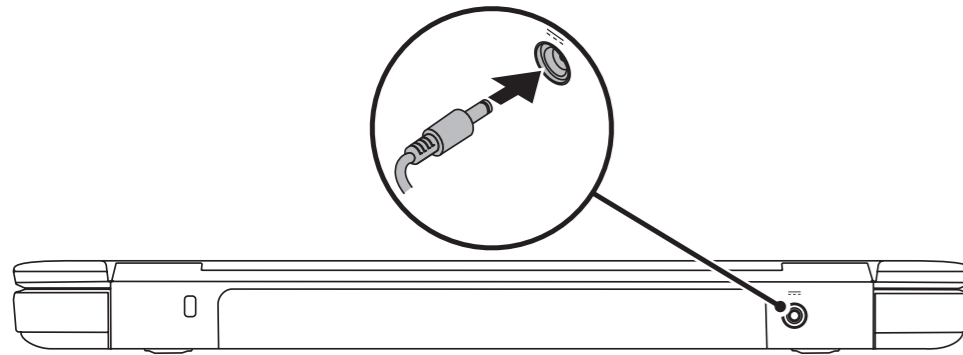
Quick Start

Začínáme | Üzembe helyezési útmutató | Skrócona instrukcja obsługi | Stručná príručka

1 Connect the power adapter

Připojte napájecí adaptér | Csatlakoztassa a hálózati csatlakozót


Podłącz zasilacz | Pripojte napájací adaptér



2 Press the power button

Stiskněte tlačítko napájení | Nyomja meg a bekapcsológombot

Nacišnjij przycisk zasilania | Stlačte hlavný vypínač



3 Complete Windows setup

Dokončete nastavení systému Windows | Fejezse be a Windows telepítését

Zakończ konfigurację systemu Windows | Dokončite inštaláciu systému Windows



Record your Windows password here

NOTE: Do not use the @ symbol in your password

Zde si poznamenejte heslo do systému Windows

POZNÁMKA: V hesle nepoužívejte symbol @

Jegyezze fel Windows-jelszavát ide

MEGJEGYZÉS: Ne használja a @ jelet a jelszóban

Zapisać hasło systemu Windows tutaj

UWAGA: Hasło nie może zawierać symbolu @

Sem si poznačte heslo systému Windows

POZNÁMKA: V hesle nepoužívajte symbol @

4 Check wireless status

Zkontrolujte stav bezdrátové sítě | Ellenőrizze a vezeték nélküli hálózat állapotát

Sprawdź stan komunikacji bezprzewodowej | Skontrolujcie stav bezdrôtového pripojenia




Wireless ON

Bezdrátová síť zapnuta
Vezeték nélküli hálózat bekapcsolva
Obstuga komunikacji bezprzewodowej włączona
Bezdrôtové pripojenie zapnuté



Wireless OFF

Bezdrátová síť vypnuta
Vezeték nélküli hálózat kikapcsolva
Obstuga komunikacji bezprzewodowej wyłączona
Bezdrôtové pripojenie vypnuté



Function Keys

Funkční klávesy | Funkcióbillentyűk

Klawisze funkcyjne | Funkčné klávesy

	Switch to external display	Přepnutí na externí displej Váltás külső kijelzőre Przetączenie na wyświetlacz zewnętrzny Prepnutie zobrazenia na externý displej
	Turn off/on wireless	Vypnutí/zapnutí bezdrátové sítě Vezeték nélküli hálózat be-/kikapcsolása Włączenie/wyłączenie komunikacji bezprzewodowej Zapnutie/vypnutie bezdrôtového pripojenia
Fn + 	Enable/disable touchpad	Aktivace/deaktivace dotykové podložky Érintőpad be-/kikapcsolása Włączenie/wyłączenie panelu dotykowego Zapnutie/vypnutie dotykového ovládača
	Decrease brightness	Snížení jasu Fényerő csökkentése Zmniejszenie jasności Zniżenie jasu
	Increase brightness	Zvýšení jasu Fényerő növelése Zwiększenie jasności Zwyżenie jasu
	Toggle keyboard backlight (optional)	Přepnutí podsvícení klávesnice (volitelně) A billentyűzet háttérvilágításának váltása (opcionális) Przetączenie podświetlenia klawiatury (opcjonalne) Prepnutie podsvietenia klávesnice (voliteľné)
	Play previous track or chapter	Přehrání předchozí skladby nebo kapitoly Előző szám vagy fejezet lejátszása Odtwarzanie poprzedniego utworu lub rozdziału Prehratie predchádzajúcej stopy alebo kapitoly
	Play/Pause	Přehrání/Pozastavení Lejátszás/Szünet Odtwarzanie/pauza Spustenie/pozastavenie prehrávania
Fn + 	Play next track or chapter	Přehrání následující skladby nebo kapitoly Következő szám vagy fejezet lejátszása Odtwarzanie następnego utworu lub rozdziału Prehratie nasledujúcej stopy alebo kapitoly
	Decrease volume level	Snížení hlasitosti Hangerő csökkentése Zmniejszenie poziomu głośności Zniżenie úrovne hlasitosti
	Increase volume level	Zvýšení hlasitosti Hangerő növelése Zwiększenie poziomu głośności Zwyżenie úrovne hlasitosti
	Mute the sound	Ztlumení zvuku Hang elnémítása Wyciszenie dźwięku Vypnutie zvuku

Before You Contact Support

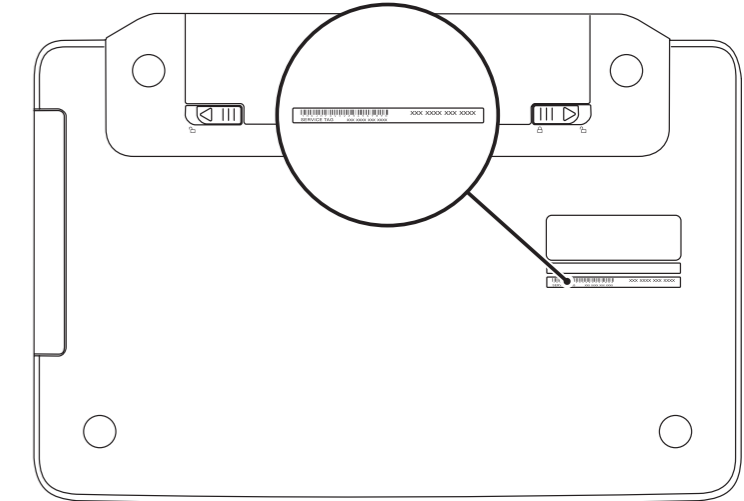
Než kontaktujte podporu | Ügyfélszolgálattal való kapcsolatfelvétel előtti teendők

Przed skontaktowaniem się z pomocą techniczną | Skôr, než sa obrátite na oddelenie podpory

Locate your service tag

Vyhleďte servisní štítek | Keresse meg a szervizcímkét

Znajdź kod Service Tag | Vyhľadajte servisný štítok



Record your service tag here

Zde si poznamenejte údaje ze servisního štítku | Jegyezze fel a szervizcímkét itt

Zapisać kod Service Tag tutaj | Sem si poznačte údaje na servisnom štítku